



УПРАВЛЕНИЕ ФЕДЕРАЛЬНОЙ СЛУЖБЫ
ГОСУДАРСТВЕННОЙ СТАТИСТИКИ
ПО АРХАНГЕЛЬСКОЙ ОБЛАСТИ
И НЕНЕЦКОМУ АВТОНОМНОМУ ОКРУГУ

Оперативные итоги естественного движения Ненецкого автономного округа



за январь - июль 2022 года



ЕСТЕСТВЕННОЕ ДВИЖЕНИЕ НАСЕЛЕНИЯ

ЧЕЛОВЕК

Показатели естественного движения населения

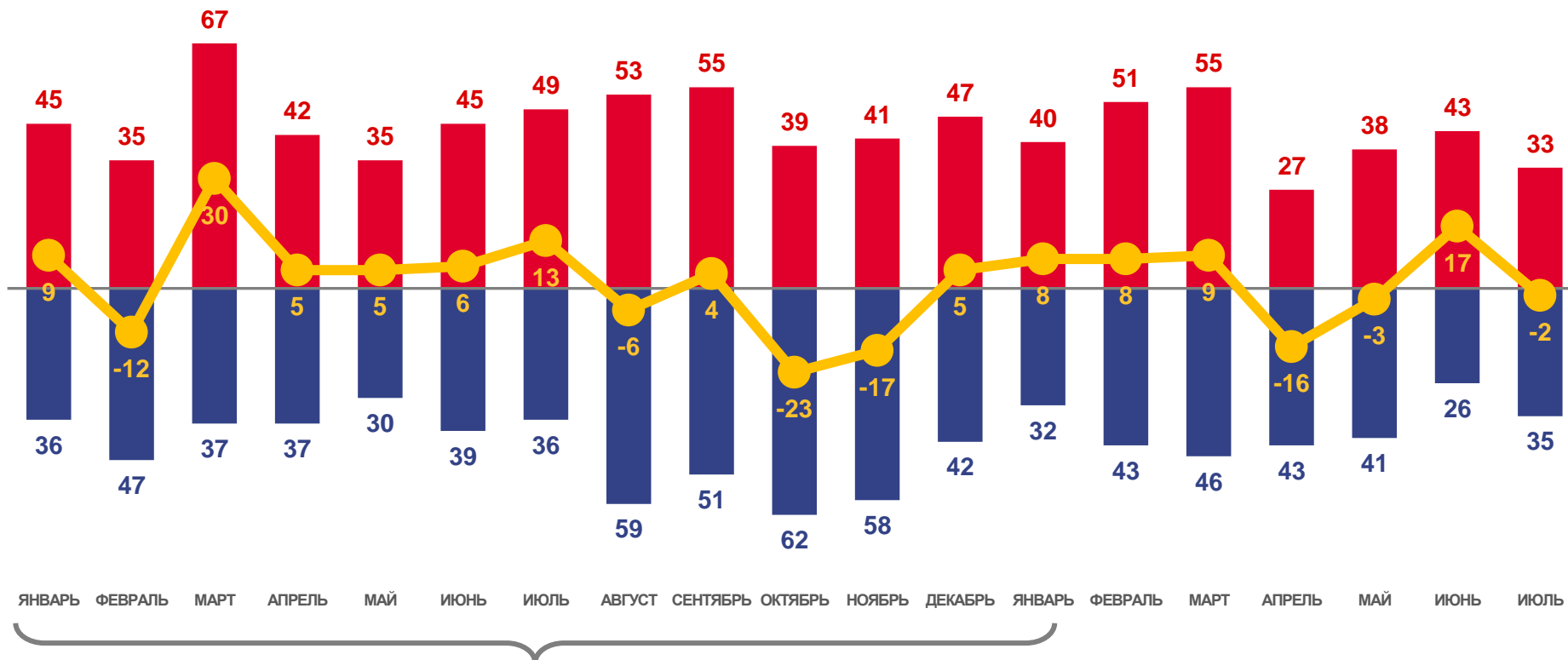
за январь – июль 2022 года

21 человек

Естественный прирост населения

0,8 ‰ в расчете на 1000 человек населения

Коэффициент естественного прироста



2021

2022

■ Число родившихся

■ Число умерших

— Естественный прирост





ЧИСЛО ЗАРЕГИСТРИРОВАННЫХ РОДИВШИХСЯ

ЧЕЛОВЕК

Рождаемость

за январь – июль 2022 года

287 человек

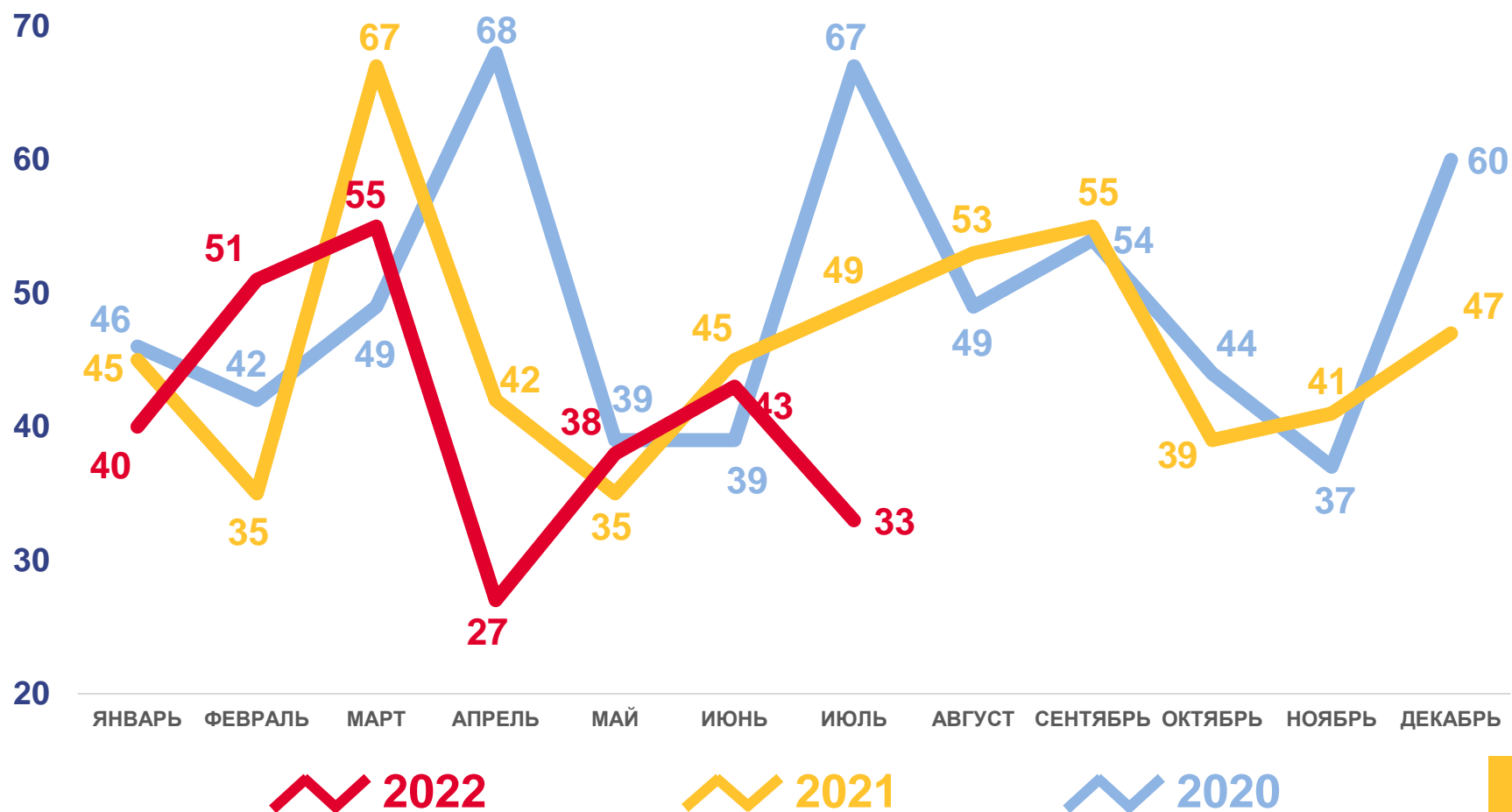
Число зарегистрированных родившихся

11,1 ‰ в расчете на 1000 человек населения

Коэффициент рождаемости

-9,8 ‰

Изменение к январю – июлю 2021 года





ЧИСЛО ЗАРЕГИСТРИРОВАННЫХ УМЕРШИХ

ЧЕЛОВЕК

Смертность

за январь – июль 2022 года

266 человек

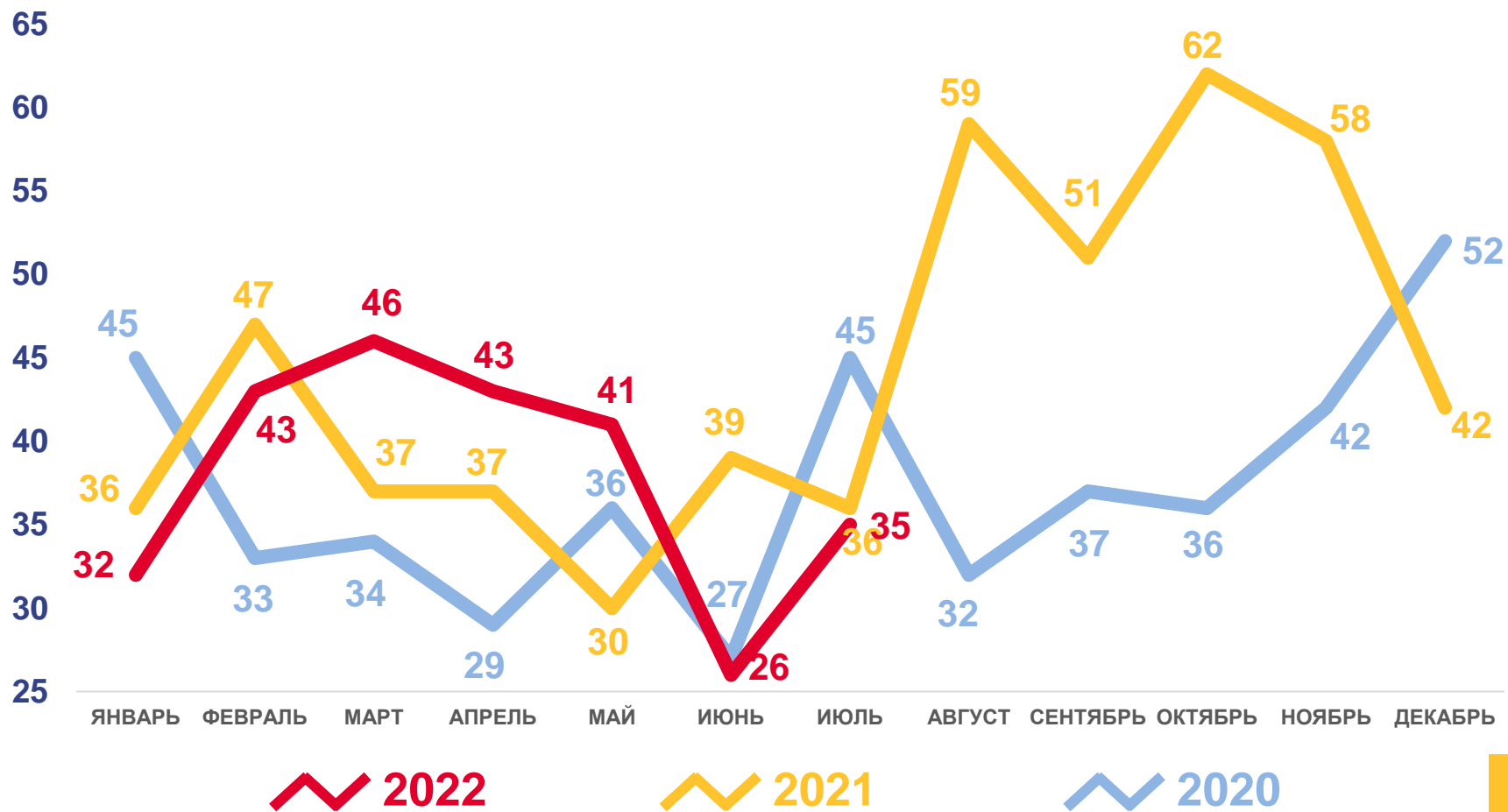
Число зарегистрированных умерших

10,3% в расчете на 1000 человек населения

Коэффициент смертности

1,0%

Изменение к январю – июлю 2021 года





ЧИСЛО ЗАРЕГИСТРИРОВАННЫХ БРАКОВ

ЕДИНИЦ

Брачность

за январь – июль 2022 года

128 браков

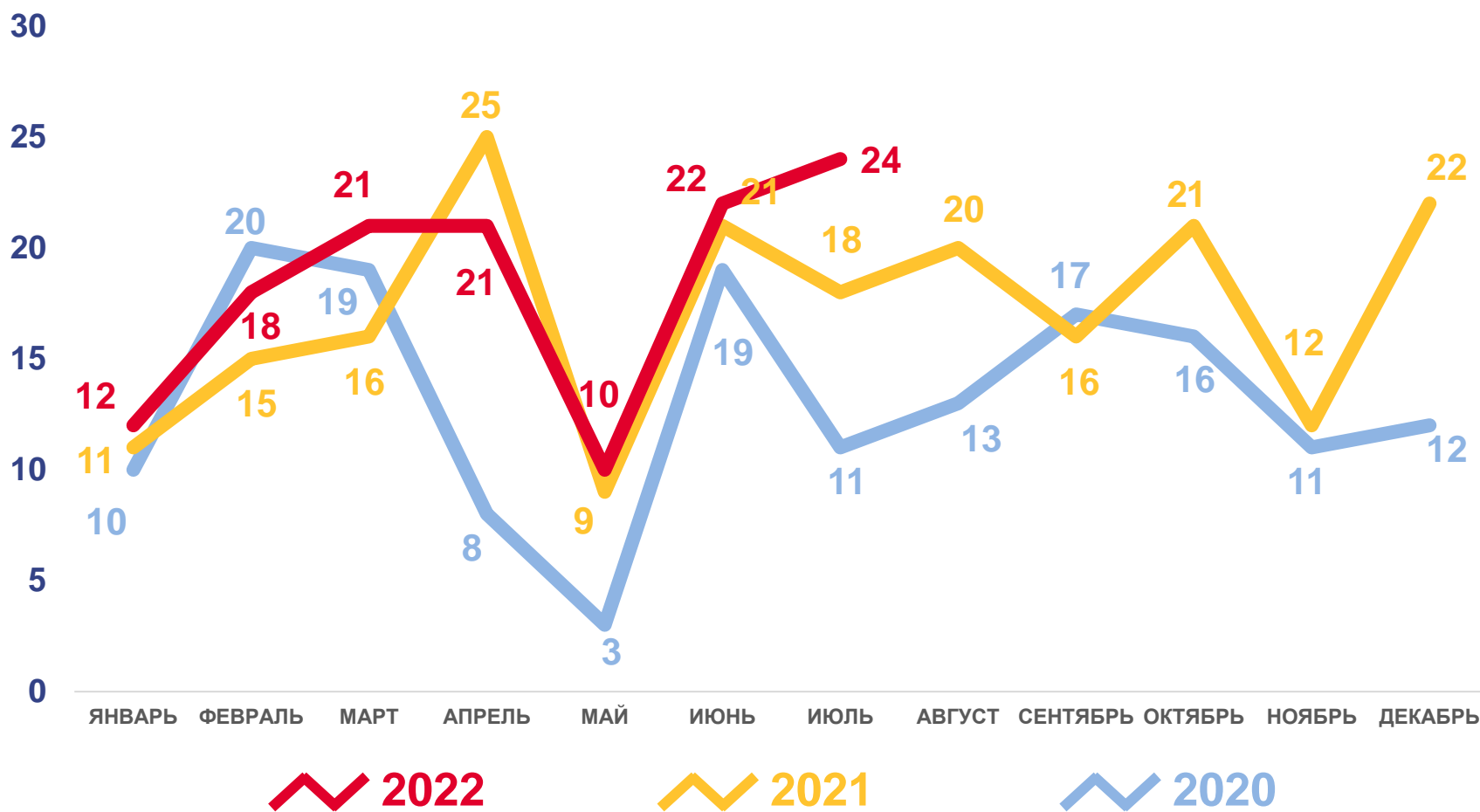
Число зарегистрированных браков

4,9% в расчете на 1000 человек населения

Коэффициент брачности

8,9 %

Изменение к январю – июлю 2021 года





ЧИСЛО ЗАРЕГИСТРИРОВАННЫХ РАЗВОДОВ

ЕДИНИЦ

Разводимость

за январь – июль 2022 года

90 разводов

Число зарегистрированных разводов

3,5% в расчете на 1000 человек населения

Коэффициент разводимости

-7,9%

Изменение к январю – июлю 2021 года

